

Associação de Solidariedade Social de Silveiras

1
S. Blume
Arquiteta
AT



Assembleia Geral em 29/03/2023

Handwritten signature and stamp:
A
Silveiras
Associação
[Stamp]

RELATÓRIO DA DIREÇÃO REFERENTE AO ANO DE 2022

O Ano de 2022 marcou o final das restrições impostas pela pandemia e o regresso da normalidade ao nosso funcionamento. Este foi o primeiro ano de funcionamento desta Direção que, conforme se comprometeu, tentou diversificar as fontes de receita e as atividades da nossa Associação.

O número de crianças que frequentou o Centro Lúdico oscilou entre 9 a 15 durante o ano de 2022. Apesar da oscilação natural o reinício do ano letivo em setembro correspondeu à saída de várias crianças para o primeiro ano do ensino primário. Estas saídas não tiveram compensação com entradas o que fez com que o final do ano fosse mais difícil financeiramente e nos impediu de renovar o contrato de uma das trabalhadoras. Mantivemos o funcionamento do ATL com cerca de 7 crianças inscritas regularmente.

O Centro Lúdico continua a ser uma resposta para a primeira infância de qualidade, sendo que as atividades desenvolvidas e acompanhadas pelos nossos profissionais continuam a ter um impacto positivo no desenvolvimento das nossas crianças. Os espaços interiores, apesar de reduzidos, são adequados enquanto o espaço exterior enche-nos as medidas, possibilitando um conjunto de atividades e brincadeiras diferentes. O refeitório continua a ser assegurado pelo Município e Junta de Freguesia sendo a alimentação proporcionada de excelente qualidade.

O Centro Lúdico, continua a acolher as crianças desde o primeiro ano de vida até à entrada no primeiro ciclo do ensino básico, que fica na sala ao lado, sempre acompanhadas pela educadora de infância e auxiliares, ambas com experiência e capacidade profissional para desempenhar estas funções.

A dimensão reduzida do grupo de crianças e a sua heterogeneidade continuam a ser elementos distintivos e que valorizamos. Permitem um melhor acompanhamento das necessidades individuais da criança assim como uma estimulação diversificada pela presença de crianças de diversas idades e realidades.

Em 2022 voltámos a organizar um ATL de Verão e mantivemos duas atividades regulares no Centro Lúdico: o mini-ténis (Clube Ténis Montemor) e a música (Ensemble Montemor).

Iniciámos ainda novas atividades regulares como o basquetebol para os mais novos e o pilates para um público mais velho.

Realizámos ainda diversas iniciativas importantes para a afirmação da Associação na comunidade assim como do ponto de vista financeiro. Foram a Festa de Carnaval, a Sardinhada, o Halloween a participação nas Festas de Verão com outras associações da freguesia e o Magusto em parceria com a Associação de Reformados. Para além destas fizemos algumas iniciativas do Centro Lúdico como a festa do final de ano e de Natal.

Em termos de sustentabilidade, o funcionamento da Associação e do

Centro Lúdico continuou a ser em 2022, tal como nos outros anos, muito dependente dos apoios financeiros fruto dos protocolos celebrados com a União de Freguesias da Vila, Bispo e Silveiras e o Município de Montemor-o-Novo. Para combater esta dependência e as insuficiências aumentamos as mensalidades do Centro Lúdico e diversificámos as atividades realizadas como forma de conseguir receitas alternativas.

O ano teve um balanço financeiro positivo, mas ainda assim não conseguimos o equilíbrio financeiro desejado, pois este saldo positivo foi conseguido com a não renovação do contrato de uma das trabalhadoras e com o atraso do envio das faturas das aulas de música por parte da Ensemble (despesa que transitou para 2023).

Terminámos o ano cansados, mas alegres por conseguirmos manter o Centro Lúdico a funcionar e como um local onde as nossas crianças podem crescer felizes!

Em 2023, continuaremos a lutar pela nossa Associação, pelo Centro Lúdico mas sobretudo pelo impacto positivo que queremos trazer para a nossa comunidade e para a nossa freguesia!

Silveiras, 25 de Março de 2023


A Direcção



Solene Almeida

Ana Rita Batista

António Manuel Martins



ASSOCIACAO SOLIDARIEDADE SOCIAL SILVEIRAS
BALANÇO ME (IES) em 31 de DEZEMBRO de 2022

Data: 2022/12/31
Unidade Monetária (EUR)

RUBRICAS	NOTAS	DATAS	
		2022	2021
ATIVO			
Ativo não corrente			
Investimentos financeiros		9,68	53,42
		9,68	53,42
Ativo corrente			
Clientes		1 846,50	1 686,00
Caixa e depósitos bancários		10 614,05	5 913,62
		12 460,55	7 599,62
Total do Ativo		12 470,23	7 653,04
CAPITAL PRÓPRIO E PASSIVO			
CAPITAL PRÓPRIO			
Capital subscrito	14	4 021,27	4 021,27
Reservas		1 693,97	1 693,97
Resultados transitados		1 199,39	7 650,24
Resultado líquido do período		3 523,37	-6 450,85
TOTAL DO CAPITAL PRÓPRIO		10 438,00	6 914,63
PASSIVO			
Passivo não corrente			
Passivo corrente			
Estado e outros entes públicos		535,12	431,11
Outros passivos correntes		1 497,11	307,30
		2 032,23	738,41
Total do Passivo		2 032,23	738,41
Total do capital próprio e do passivo		12 470,23	7 653,04

O TÉCNICO DE CONTAS

A GERÊNCIA

ASSOCIACAO SOLIDARIEDADE SOCIAL SILVEIRAS
DEMONSTRAÇÃO DOS RESULTADOS POR NATUREZA (ME)
PERÍODO FINDO EM 31 DEZEMBRO 2022

Data: 2022/12/31

Unidade Monetária (EUR)

RENDIMENTOS E GASTOS	NOTAS	PERÍODOS	
		2022	2021
Vendas e serviços prestados	9	20 266,00	13 573,00
Subsídios à exploração	11	22 650,27	16 347,75
Fornecimento e serviços externos		-5 652,65	-2 048,77
Gastos com o pessoal		-35 758,84	-34 188,11
Outros rendimentos		2 063,25	295,00
Outros gastos		-44,66	-429,72
Resultado antes de depreciações, gastos de financiamento e impostos:		3 523,37	-6 450,85
Resultado operacional (antes de gastos de financiamento e impostos)		3 523,37	-6 450,85
Resultado antes de Impostos		3 523,37	-6 450,85
Resultado líquido do período		3 523,37	-6 450,85

O TÉCNICO DE CONTAS

A GERÊNCIA

ASSOCIACAO SOLIDARIEDADE SOCIAL SILVEIRAS
 DEMONSTRAÇÃO INDIVIDUAL DE FLUXOS DE CAIXA
 PERÍODO FINDO EM 31 DEZEMBRO 2022

Data: 2022/12/31

Unidade Monetária (EUR)

RUBRICAS	NOTAS	PERÍODOS	
		2022	2021
Fluxos de caixa das atividades operacionais - Método Directo			
Recebimento de clientes		19 473,00	12 738,00
Pagamento a fornecedores		-5 270,29	-1 735,47
Pagamento ao pessoal	6	-70,56	-8 935,13
Caixa gerada pelas operações		14 132,15	2 067,40
Pagamento/recebimento do imposto sobre o rendimento		-427,50	-242,50
Outros recebimentos/pagamentos		-8 839,70	-8 663,05
Fluxos de caixa das atividades operacionais (1)		4 864,95	-6 838,15
Fluxos de caixa das Atividades de investimento			
Pagamentos respeitantes a:			
Ativos fixos tangíveis	8	-250,00	
Investimentos financeiros	14,15	-66,50	-53,42
Recebimentos provenientes de:			
Investimentos financeiros	14,15	110,24	
Fluxos de caixa das atividades de investimento (2)		-206,26	-53,42
Fluxos de caixa das atividades de financiamento			
Recebimentos provenientes de:			
Outras operações de financiamento			-222,29
Pagamentos respeitantes a:			
Juros e gastos similares		-0,01	-7,43
Outras operações de financiamento		41,75	
Fluxos de caixa das atividades de financiamento (3)		41,74	-229,72
Varição de caixa e seus equivalentes (1+2+3)		4 700,43	-7 121,29
Caixa e seus equivalentes no início do período		5 913,62	13 034,91
Caixa e seus equivalentes no fim do período		10 614,05	5 913,62

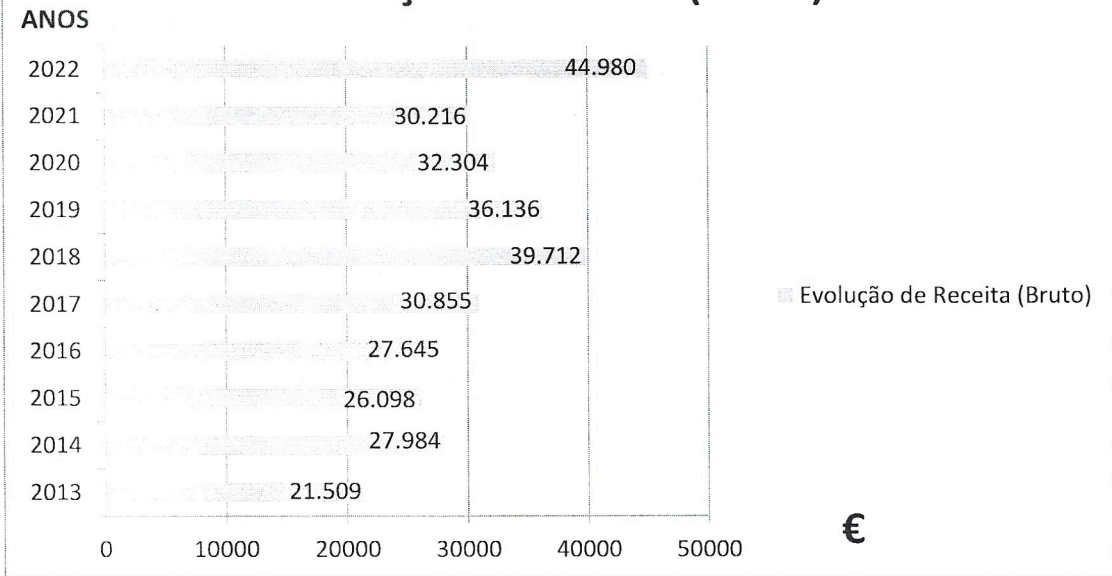
O TÉCNICO DE CONTAS

A GERÊNCIA

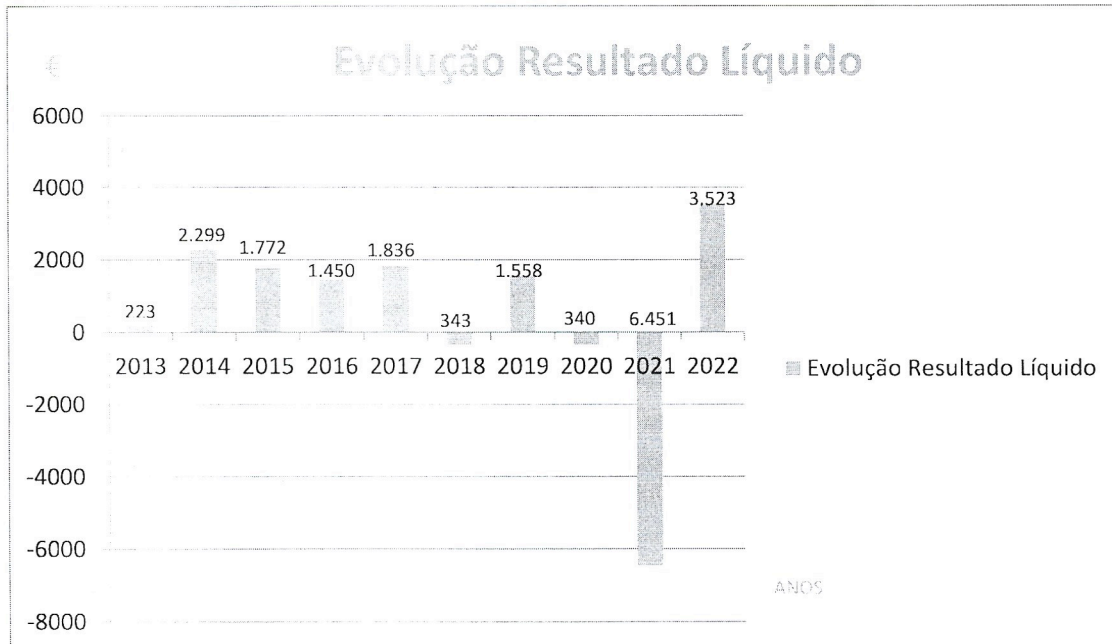
Handwritten signature and initials:
Dimitris
Kozanidis
AKS

Handwritten signature:
AG

Evolução de Receita (Bruto)



Evolução Resultado Líquido



Mapa comparativo de valores

Exercícios de 2018 a 2022

Rubricas	Exercicio 2018	Exercicio 2019	Exercicio 2020	Exercicio 2021	Exercicio 2022	Diferença 2021-2022
DESPESAS						
Caixa	1 583,06 €	866,79 €	600,28 €	50,05 €	1 333,59 €	1 283,54 €
Bancos	10 591,56 €	12 012,70 €	12 434,63 €	5 863,57 €	9 280,46 €	3 416,89 €
Clientes	1 583,60 €	1 823,00 €	1 235,00 €	1 686,00 €	1 846,50 €	160,50 €
Fornecedores	147,00 €	147,00 €	147,00 €	294,00 €	0,00 €	-294,00 €
Pessoal	727,03 €	0,00 €	0,00 €	0,00 €	1 313,26 €	1 313,26 €
Estado e Outros Entes Públicos	726,75 €	835,22 €	757,43 €	431,11 €	535,12 €	104,01 €
Outras Contas a Receber e a Pagar	156,70 €	161,55 €	147,00 €	307,30 €	183,85 €	-123,45 €
Fundos	4 021,27 €	4 021,70 €	4 021,27 €	4 021,27 €	4 021,27 €	0,00 €
Resultados Transitados	6 775,87 €	6 432,50 €	7 990,48 €	7 650,24 €	1 199,39 €	-6 450,85 €
Reservas	0,00 €	1 693,97 €	1 693,97 €	1 693,97 €	1 693,97 €	0,00 €
Fornecimentos e Serviços Externos	3 526,76 €	3 943,22 €	3 155,41 €	2 048,77 €	5 652,65 €	3 603,88 €
Trabalhos especializados	329,54 €	635,60 €	319,35 €	335,43 €	148,59 €	-186,84 €
Honorários	1 446,00 €	1 918,80 €	738,00 €	738,00 €	1 559,40 €	821,40 €
Conservação e Reparação	70,00 €	143,42 €	911,18 €	278,30 €	197,59 €	-80,71 €
Material de Escritório	383,05 €	285,42 €	96,00 €	71,64 €	791,34 €	719,70 €
Água	34,80 €	0,00 €	17,15 €	4,80 €	16,54 €	11,74 €
Comunicação	3,65 €	3,35 €	0,00 €	8,03 €	0,00 €	-8,03 €
Seguros	101,05 €	23,46 €	226,35 €	98,54 €	291,66 €	193,12 €
Contencioso e Notariado	0,00 €	0,00 €	0,00 €	61,50 €	0,00 €	-61,50 €
Limpeza e Higiene	0,00 €	3,37 €	432,49 €	44,55 €	0,95 €	-43,60 €
Despesas com actividades	706,24 €	0,00 €	0,00 €	0,00 €	0,00 €	0,00 €
Livros e documentação	0,00 €	0,00 €	0,00 €	142,68 €	154,98 €	12,30 €
Publicidade e Propaganda	0,00 €	105,04 €	0,00 €	0,00 €	0,00 €	0,00 €
Ferramentas e utensílios	0,00 €	659,14 €	342,74 €	47,65 €	845,26 €	797,61 €
Artigos para oferta	0,00 €	0,00 €	0,00 €	68,85 €	88,50 €	19,65 €

Outros	0,00 €	165,62 €	72,15 €	148,80 €	1 557,84 €	1 409,04 €
Gastos com o Pessoal	32 726,01 €	31 210,81 €	29 266,29 €	34 188,11 €	35 758,84 €	1 570,73 €
Remunerações do Pessoal	26 753,32 €	25 706,05 €	24 100,29 €	28 341,01 €	29 181,32 €	840,31 €
Encargos s/ Remunerações	5 364,49 €	5 146,84 €	4 606,59 €	5 264,38 €	5 963,70 €	699,32 €
Seguro de Acidentes de Trabalho	608,20 €	357,92 €	559,41 €	582,72 €	613,82 €	31,10 €
Outros Gastos e Perdas	3 803,35 €	225,78 €	223,00 €	429,72 €	44,65 €	-385,07 €
Correcções relativas a exercicios ant.	3 697,42 €	144,82 €	187,00 €	0,00 €	0,00 €	0,00 €
Donativos	36,85 €	41,00 €	0,00 €	0,00 €	0,00 €	0,00 €
Coima	23,91 €	0,00 €	0,00 €	0,00 €	0,00 €	0,00 €
Juros Mora	0,17 €	0,00 €	0,00 €	7,43 €	0,00 €	-7,43 €
Despesas bancárias	45,00 €	0,00 €	0,00 €	0,00 €	0,00 €	0,00 €
Outros	0,00 €	39,96 €	36,00 €	222,29 €	44,65 €	-177,64 €
Taxas	0,00 €	0,00 €	0,00 €	200,00 €	0,00 €	-200,00 €
Resultado Liquido (lucro/Prejuízo)	343,37 €	1 557,98 €	-340,24 €	-6 450,85 €	3 523,37 €	9 974,22 €
TOTAL DAS DESPESAS	39 712,75 €	36 937,79 €	32 304,46 €	36 666,60 €	41 456,15 €	4 789,55 €
RECEITAS						
Prestação de Serviços	16 619,09 €	21 493,00 €	13 005,00 €	13 573,00 €	20 266,00 €	6 693,00 €
Quotas dos Utilizadores	16 241,09 €	21 097,00 €	12 603,00 €	13 189,00 €	19 633,50 €	6 444,50 €
Quotas e Joias	378,00 €	396,00 €	402,00 €	384,00 €	632,50 €	248,50 €
Outros	0,00 €	0,00 €	0,00 €	0,00 €	0,00 €	0,00 €
Subsídios	21 836,80 €	14 642,99 €	19 017,51 €	16 347,75 €	22 650,27 €	6 302,52 €
Câmara Municipal-Centro Lúdico	4 800,00 €	4 800,00 €	4 800,00 €	6 600,00 €	10 086,57 €	3 486,57 €
Câmara Municipal-Alunos carenciad.	4 440,00 €	2 320,00 €	1 120,00 €	0,00 €	1 560,00 €	1 560,00 €
Câmara Municipal-Sub. Ordinário	4 893,80 €	0,00 €	4 481,62 €	0,00 €	1 745,70 €	1 745,70 €
Câmara Municipal - Esc. E Escolinhas	575,00 €	394,99 €	0,00 €	0,00 €	1 014,00 €	1 014,00 €
Câmara Municipal - Apoio Covid	0,00 €	0,00 €	80,00 €	0,00 €	0,00 €	0,00 €
União Freguesias-Centro Lúdico	7 128,00 €	7 128,00 €	7 128,00 €	6 534,00 €	7 722,00 €	1 188,00 €
União Freguesias-apoio Tabelas	0,00 €	0,00 €	0,00 €	0,00 €	298,00 €	298,00 €
Segurança Social - Apoio Covid	0,00 €	0,00 €	772,89 €	1 714,75 €	0,00 €	-1 714,75 €
IEFP	0,00 €	0,00 €	0,00 €	0,00 €	0,00 €	0,00 €
IEFP - Apoio Covid	0,00 €	0,00 €	635,00 €	1 330,00 €	0,00 €	-1 330,00 €
IAPMEI - Apoio SMN	0,00 €	0,00 €	0,00 €	169,00 €	224,00 €	55,00 €

[Handwritten signatures and notes in blue ink]

Outros Rendimentos e Ganhos	1 256,86 €	801,80 €	281,95 €	295,00 €	2 063,25 €	1 768,25 €
Donativos	97,20 €	0,00 €	0,00 €	0,00 €	864,50 €	864,50 €
Festas e Comemorações	1 158,90 €	750,50 €	231,80 €	295,00 €	1 157,00 €	862,00 €
Correcções relativas a exercicios ant.	0,76 €	0,00 €	0,00 €	0,00 €	0,00 €	0,00 €
Outros	0,00 €	51,30 €	50,25 €	0,00 €	41,75 €	41,75 €
Natal (Receitas)						
TOTAL DAS RECEITAS	39 712,75 €	36 937,79 €	32 304,46 €	30 215,75 €	44 979,52 €	14 763,77 €

Handwritten signatures and initials:
S. Almeida
A. Aguiar
H. A.

BALANCETE GERAL (ANALITICO)

(EUR)

Conta	Designação	VALORES DO PERÍODO		VALORES ACUMULADOS		SALDOS ACTUAIS
		Débito	Crédito	Débito	Crédito	Devedor/Credor
11	CAIXA	.00	.00	8 516.05	7 182.46	1 333.59
11.1	Caixa	.00	.00	8 516.05	7 182.46	1 333.59
12	DEPÓSITOS À ORDEM	.00	.00	48 136.63	38 856.17	9 280.46
12.1	Depósitos à Ordem c/c	.00	.00	48 136.63	38 856.17	9 280.46
21	CLIFENTES	.00	.00	21 326.90	19 480.40	1 846.50
21.1	CLIFENTES C/C	.00	.00	21 326.90	19 480.40	1 846.50
21.1.1	Clientes Nacionais	.00	.00	21 326.90	19 480.40	1 846.50
22	FORNECEDORES	.00	.00	1 596.59	1 596.59	.00
22.1	FORNECEDORES C/C	.00	.00	1 596.59	1 596.59	.00
22.1.1	Fornecedores Nacionais	.00	.00	1 596.59	1 596.59	.00
23	PESSOAL	.00	.00	24 424.70	25 737.96	1 313.26-
23.1	REMUNERAÇÕES A PAGAR	.00	.00	24 424.70	25 737.96	1 313.26-
23.1.2	Ao Pessoal	.00	.00	24 424.70	25 737.96	1 313.26-
24	ESTADO E OUTROS ENTES PÚBLICOS	.00	.00	9 413.45	9 948.57	535.12-
24.2	RETENÇÃO DE IMPOSTO SOBRE RENDIMENTOS	.00	.00	573.75	649.50	75.75-
24.2.1	Trabalho Dependente	.00	.00	390.00	417.00	27.00-
24.2.2	TRABALHO INDEPENDENTE	.00	.00	183.75	232.50	48.75-
24.2.2.1	N/ISENTOS	.00	.00	183.75	232.50	48.75-
24.2.2.1.2	A Taxa Normal	.00	.00	183.75	232.50	48.75-
24.5	CONTRIBUIÇÕES PARA A SEGURANÇA SOCIAL	.00	.00	8 839.70	9 299.07	459.37-
24.5.1	SEGURANÇA SOCIAL	.00	.00	8 839.70	9 299.07	459.37-
24.5.1.2	Segurança Social -Pessoal	.00	.00	8 839.70	9 299.07	459.37-
27	OUTRAS CONTAS A RECEBER E A PAGAR	.00	.00	1 047.45	1 231.30	183.85-
27.1	FORNECEDORES DE INVESTIMENTOS	.00	.00	250.00	.00	250.00
27.1.3	ADIANTAMENTOS A FORNECEDORES DE INVESTIM	.00	.00	250.00	.00	250.00
27.1.3.1	ADIANTAMENTOS A FORNECEDORES DE INVESTIM	.00	.00	250.00	.00	250.00
27.1.3.1.1	RELATIVOS A BENS COM IVA DEDUTIVEL	.00	.00	250.00	.00	250.00
27.1.3.1.1.3	VEDITAPIXEL,LDA - Rel c/Bens-IVA Ded-Tax	.00	.00	250.00	.00	250.00
27.8	OUTROS DEVEDORES E CREDORES	.00	.00	797.45	1 231.30	433.85-
27.8.1	Outros devedores e Credores Corrente	.00	.00	797.45	1 231.30	433.85-
41	INVESTIMENTOS FINANCEIROS	.00	.00	119.92	110.24	9.68
41.4	INVESTIMENTOS NOUTRAS EMPRESAS	.00	.00	119.92	110.24	9.68
41.4.3	Outros Investimentos Financeiros	.00	.00	119.92	110.24	9.68
51	FUNDOS	.00	.00	.00	4 021.27	4 021.27-
51.1	FUNDO INICIAL	.00	.00	.00	4 021.27	4 021.27-
55	RESERVAS	.00	.00	.00	1 693.97	1 693.97-
55.1	RESERVAS LEGAIS	.00	.00	.00	1 693.97	1 693.97-
55.1.1	Reservas de Lucros	.00	.00	.00	1 693.97	1 693.97-
56	RESULTADOS TRÂNSITADOS	.00	.00	6 450.85	7 650.24	1 199.39-
56.1	Distribuição de Resultados	.00	.00	6 450.85	7 650.24	1 199.39-
62	FORNECIMENTOS E SERVIÇOS EXTERNOS	.00	.00	5 696.19	43.54	5 652.65
62.2	SERVIÇOS ESPECIALIZADOS	.00	.00	1 905.58	.00	1 905.58
62.2.1	TRABALHOS ESPECIALIZADOS	.00	.00	148.59	.00	148.59
62.2.1.1	AQUISIÇÕES NO MERCADO NACIONAL	.00	.00	148.59	.00	148.59
62.2.1.1.2	AQ. M.NAC-IVA N/DEDUTÍVEL	.00	.00	148.59	.00	148.59
62.2.1.1.2.3	Aq. M.Nac-IVA N/Ded-Tx Normal	.00	.00	148.59	.00	148.59
62.2.4	HONORÁRIOS	.00	.00	1 559.40	.00	1 559.40
62.2.4.1	RESIDENTES TERRITÓRIO NACIONAL	.00	.00	1 559.40	.00	1 559.40
62.2.4.1.2	RES.TER.NAC-IVA N/DEDUTÍVEL	.00	.00	959.40	.00	959.40
62.2.4.1.2.3	Res.Ter.Nac-IVA N/Ded-Tx Normal	.00	.00	959.40	.00	959.40
62.2.4.1.4	Res.Ter.Nac-Isentos	.00	.00	600.00	.00	600.00
62.2.6	CONSERVAÇÃO E REPARAÇÃO	.00	.00	197.59	.00	197.59
62.2.6.1	AQUISIÇÕES NO MERCADO NACIONAL	.00	.00	197.59	.00	197.59
62.2.6.1.2	AQ. M.NAC-IVA N/DEDUTÍVEL	.00	.00	197.59	.00	197.59

Handwritten signature and initials:
Schuck
A. G. S. S.
H

BALANCETE GERAL (ANALITICO)

(EUR)

Conta	Designação	VALORES DO PERÍODO		VALORES ACUMULADOS		SALDOS ACTUAIS
		Débito	Crédito	Débito	Crédito	Devedor/Credor
62.2.6.1.2.1	AQ. M.NAC-IVA N/DED-SUJEITAS A TA	.00	.00	197.59	.00	197.59
62.2.6.1.2.1.3	Aq. M.Nac-IVA N/Ded-Suj.TA-Tx Normal	.00	.00	197.59	.00	197.59
62.3	MATERIAIS	.00	.00	1 880.08	.00	1 880.08
62.3.1	FERRAMENTAS E UTENSÍLIOS DE SGASTE RÁPIDO	.00	.00	845.26	.00	845.26
62.3.1.1	AQUISIÇÕES NO MERCADO NACIONAL	.00	.00	845.26	.00	845.26
62.3.1.1.2	AQ. M.NAC-IVA N/DEDUTÍVEL	.00	.00	830.26	.00	830.26
62.3.1.1.2.1	Aq. M.Nac-IVA N/Ded-Tx Reduzida	.00	.00	175.68	.00	175.68
62.3.1.1.2.2	Aq. M.Nac-IVA N/Ded-Tx Intermédia	.00	.00	18.61	.00	18.61
62.3.1.1.2.3	Aq. M.Nac-IVA N/Ded-Tx Normal	.00	.00	635.97	.00	635.97
62.3.1.1.4	Aq. M.Nac-Isentas	.00	.00	15.00	.00	15.00
62.3.2	LIVROS E DOCUMENTAÇÃO TÉCNICA	.00	.00	154.98	.00	154.98
62.3.2.1	AQUISIÇÕES NO MERCADO NACIONAL	.00	.00	154.98	.00	154.98
62.3.2.1.2	AQ. M.NAC-IVA N/DEDUTÍVEL	.00	.00	154.98	.00	154.98
62.3.2.1.2.3	Aq. M.Nac-IVA N/Ded-Tx Normal	.00	.00	154.98	.00	154.98
62.3.3	MATERIAL DE ESCRITÓRIO	.00	.00	791.34	.00	791.34
62.3.3.1	AQUISIÇÕES NO MERCADO NACIONAL	.00	.00	791.34	.00	791.34
62.3.3.1.2	AQ. M.NAC-IVA N/DEDUTÍVEL	.00	.00	791.34	.00	791.34
62.3.3.1.2.3	Aq. M.Nac-IVA N/Ded-Tx Normal	.00	.00	791.34	.00	791.34
62.3.4	ARTIGOS PARA OFERTA	.00	.00	88.50	.00	88.50
62.3.4.1	AQUISIÇÕES NO MERCADO NACIONAL	.00	.00	88.50	.00	88.50
62.3.4.1.2	AQ. M.NAC-IVA N/DEDUTÍVEL	.00	.00	88.50	.00	88.50
62.3.4.1.2.3	Aq. M.Nac-IVA N/Ded-Tx Normal	.00	.00	88.50	.00	88.50
62.4	ENERGIA E FLUÍDOS	.00	.00	16.54	.00	16.54
62.4.3	ÁGUA	.00	.00	16.54	.00	16.54
62.4.3.1	AQUISIÇÕES NO MERCADO NACIONAL	.00	.00	16.54	.00	16.54
62.4.3.1.2	AQ. M.NAC-IVA N/DEDUTÍVEL	.00	.00	16.54	.00	16.54
62.4.3.1.2.2	Aq. M.Nac-IVA N/Ded-Tx Intermédia	.00	.00	16.54	.00	16.54
62.5	DESILOCAÇÕES ESTADAS E TRANSPORTES	.00	.00	13.55	.00	13.55
62.5.1	DESLOCAÇÕES E ESTADAS	.00	.00	13.55	.00	13.55
62.5.1.1	DESLOC.ESTADAS-TERRITÓRIO NACIONAL	.00	.00	13.55	.00	13.55
62.5.1.1.2	DE. M.NAC-IVA N/DEDUTÍVEL	.00	.00	13.55	.00	13.55
62.5.1.1.2.9	De.-M.Nac-IVA Suportado	.00	.00	13.55	.00	13.55
62.6	SERVIÇOS DIVERSOS	.00	.00	1 880.44	43.54	1 836.90
62.6.3	SEGUROS	.00	.00	305.21	13.55	291.66
62.6.3.1	SEGUROS AQUISIÇÕES TERRITÓRIO NACIONAL	.00	.00	305.21	13.55	291.66
62.6.3.1.4	AQUISIÇÕES MERCADO NACIONAL ISENTOS	.00	.00	305.21	13.55	291.66
62.6.3.1.4.2	Seguro Acidentes Pessoais	.00	.00	305.21	13.55	291.66
62.6.7	LIMPIZA HIGIENE E CONFORTO	.00	.00	.95	.00	.95
62.6.7.1	AQUISIÇÕES NO MERCADO NACIONAL	.00	.00	.95	.00	.95
62.6.7.1.2	AQ. M.NAC-IVA N/DEDUTÍVEL	.00	.00	.95	.00	.95
62.6.7.1.2.1	Aq. M.Nac-IVA N/Ded-Tx Reduzida	.00	.00	.95	.00	.95
62.6.8	OUTROS SERVIÇOS	.00	.00	1 574.28	29.99	1 544.29
62.6.8.1	AQUISIÇÕES NO MERCADO NACIONAL	.00	.00	1 574.28	29.99	1 544.29
62.6.8.1.2	AQ. M.NAC-IVA N/DEDUTÍVEL	.00	.00	1 106.28	29.99	1 076.29
62.6.8.1.2.1	Aq. M.Nac-IVA N/Ded-Tx Reduzida	.00	.00	5.30	.00	5.30
62.6.8.1.2.3	Utensílios para crianças	.00	.00	1 100.98	29.99	1 070.99
62.6.8.1.4	Aulas de Música	.00	.00	468.00	.00	468.00
63	GASTOS COM O PESSOAL	.00	.00	35 758.84	.00	35 758.84
63.2	REMUNERAÇÕES DO PESSOAL	.00	.00	29 181.32	.00	29 181.32
63.2.1	Remun.Pessoal-Vencimento Base	.00	.00	22 308.83	.00	22 308.83
63.2.2	Remun.Pessoal-Subsídio de Natal	.00	.00	2 028.83	.00	2 028.83
63.2.3	Remun.Pessoal-Subsídio de Férias	.00	.00	2 028.84	.00	2 028.84
63.2.4	Remun.Pessoal-Subsídio de Refeição	.00	.00	2 438.17	.00	2 438.17
63.2.7	Remun.Pessoal-Prémios	.00	.00	162.80	.00	162.80
63.2.9	Remun.Pessoal-Outras Remunerações	.00	.00	213.85	.00	213.85
63.5	ENCARGOS SOBRE REMUNERAÇÕES	.00	.00	5 963.70	.00	5 963.70
63.5.1	ENCARGOS SOBRE REMUNERAÇÕES-C.R.S.S	.00	.00	5 963.70	.00	5 963.70

Handwritten signature: Almeida
Handwritten signature: Magalhães

BALANCETE GERAL (ANALITICO)

(EUR)

Conta	Designação	VALORES DO PERÍODO		VALORES ACUMULADOS		SALDOS ACTUAIS
		Débito	Crédito	Débito	Crédito	Devedor/Credor
63.5.1.2	Enc.S/Remun-C.R.S.S.-Pessoal	.00	.00	5 963.70	.00	5 963.70
63.6	SEGURO ACID.TRAB DOFNÇAS PROFISSIONAIS	.00	.00	613.82	.00	613.82
63.6.1	S.A.T.D.P-Acidentes de Trabalho	.00	.00	613.82	.00	613.82
68	OUTROS GASTOS	.00	.00	44.65	.00	44.65
68.8	OUTROS	.00	.00	44.65	.00	44.65
68.8.8	OUTROS NÃO ESPECIFICADOS	.00	.00	44.65	.00	44.65
68.8.8.2	OUTROS NÃO ESPECIFICADOS	.00	.00	44.65	.00	44.65
68.8.8.2.2	OUTROS NÃO ESPECIFICADOS	.00	.00	44.65	.00	44.65
69	GASTOS DE FINANCIAMENTO	.00	.00	.01	.00	.01
69.1	GASTOS DE FINANCIAMENTO-JUROS SUPORTADOS	.00	.00	.01	.00	.01
69.1.3	JUROS SUPORTADOS-JUROS MORA E COMPENSATÓ	.00	.00	.01	.00	.01
69.1.3.1	Juros Suportados-Jur.Mora e Compensatori	.00	.00	.01	.00	.01
72	PRESTAÇÕES DE SERVIÇOS	.00	.00	.00	20 266.00	20 266.00-
72.1	SERVIÇOS	.00	.00	.00	19 633.50	19 633.50-
72.1.1	SERVIÇOS-MERCADO NACIONAL	.00	.00	.00	19 633.50	19 633.50-
72.1.1.1	SERVIÇOS-MERCADO NACIONAL-N/ISENTAS (EXC	.00	.00	.00	2 867.50	2 867.50-
72.1.1.1.2	Serviços- PILATES	.00	.00	.00	1 405.00	1 405.00-
72.1.1.1.3	Serviços- ATL	.00	.00	.00	1 462.50	1 462.50-
72.1.1.4	Serviços-Is.Art 9 CENTRO LUDICO	.00	.00	.00	16 482.00	16 482.00-
72.1.1.5	Serviços- BASKET	.00	.00	.00	125.00	125.00-
72.1.1.7	Serviços- FOTOS	.00	.00	.00	159.00	159.00-
72.2	SERVIÇOS B	.00	.00	.00	632.50	632.50-
72.2.1	QUOTAS	.00	.00	.00	632.50	632.50-
75	SUBSÍDIOS À EXPLORAÇÃO	.00	.00	.00	22 650.27	22 650.27-
75.1	SUBSÍDIOS DO ESTADO E OUTROS ENTES PÚBLI	.00	.00	.00	22 650.27	22 650.27-
75.1.1	Subs.Imputados aos Rendimentos/Exploracã	.00	.00	.00	22 650.27	22 650.27-
75.1.1.1	CAMARA MUNICIPAL-CENTRO LUDICO	.00	.00	.00	186.57	186.57-
75.1.1.2	CAMARA MUNICIPAL-PROT.FUNC.CENTRO LUDICO	.00	.00	.00	9 900.00	9 900.00-
75.1.1.3	UNIAO FREGUESIAS- CENTRO LUDICO	.00	.00	.00	7 722.00	7 722.00-
75.1.1.4	CAMARA MUNICIPAL-ALUNOS CARENCIADOS	.00	.00	.00	1 560.00	1 560.00-
75.1.1.5	UNIAO FREGUESIAS - APOIO TABELAS BASKET	.00	.00	.00	298.00	298.00-
75.1.1.6	MUNICIPIO DE MONTEMOR PROJETO	.00	.00	.00	1 014.00	1 014.00-
75.1.1.7	CAMARA MUNICIPAL - SUBSIDIO ORDINARIO	.00	.00	.00	1 745.70	1 745.70-
75.1.1.9	SUBSIDIO ÀS PME - SMN	.00	.00	.00	224.00	224.00-
78	OUTROS RENDIMENTOS	.00	.00	.00	2 063.25	2 063.25-
78.1	RENDIMENTOS SUPLEMENTARES	.00	.00	.00	1 157.00	1 157.00-
78.1.6	OUTROS RENDIMENTOS SUPLEMENTARES	.00	.00	.00	1 157.00	1 157.00-
78.1.6.1	OUTROS RENDIMENTOS SUPLEMENTARES-M.NACIO	.00	.00	.00	1 157.00	1 157.00-
78.1.6.1.3	Outros Rendimentos Suplementares-M.Nac-i	.00	.00	.00	1 157.00	1 157.00-
78.1.6.1.3.1	RECEITA FESTA DE CARNAVAL	.00	.00	.00	400.00	400.00-
78.1.6.1.3.6	RECEITA FESTA DOS FINALISTAS	.00	.00	.00	57.05	57.05-
78.1.6.1.3.7	FESTA - SARDINHADA	.00	.00	.00	699.95	699.95-
78.8	OUTROS	.00	.00	.00	906.25	906.25-
78.8.8	Outros Não Especificados	.00	.00	.00	41.75	41.75-
78.8.9	Donativos	.00	.00	.00	864.50	864.50-
81	RESULTADO LÍQUIDO DO PERÍODO	.00	.00	6 450.85	6 450.85	.00
81.8	Resultado Líquido	.00	.00	6 450.85	6 450.85	.00
	*** TOTAIS FINAIS	.00	.00	168 983.08	168 983.08	53 926.38
						53 926.38-

Handwritten signatures and initials:
S. Silva
A. Aguiar
[Signature]

BALANCETE GERAL (ANALITICO)

(EUR)

Conta	Designação	VALORES DO PERÍODO		VALORES ACUMULADOS		SALDOS ACTUAIS Devedor/Credor
		Débito	Crédito	Débito	Crédito	
11	CAIXA	.00	.00	8 516.05	7 182.46	1 333.59
11.1	Caixa	.00	.00	8 516.05	7 182.46	1 333.59
12	DEPÓSITOS À ORDEM	.00	.00	48 136.63	38 856.17	9 280.46
12.1	Depósitos à Ordem c/c	.00	.00	48 136.63	38 856.17	9 280.46
21	CLIENTES	.00	.00	21 326.90	19 480.40	1 846.50
21.1	CLIENTES C/C	.00	.00	21 326.90	19 480.40	1 846.50
21.1.1	Clientes Nacionais	.00	.00	21 326.90	19 480.40	1 846.50
22	FORNecedores	.00	.00	1 596.59	1 596.59	.00
22.1	FORNecedores C/C	.00	.00	1 596.59	1 596.59	.00
22.1.1	Fornecedores Nacionais	.00	.00	1 596.59	1 596.59	.00
23	PESSOAL	.00	.00	24 424.70	25 737.96	1 313.26-
23.1	REMUNERAÇÕES A PAGAR	.00	.00	24 424.70	25 737.96	1 313.26-
23.1.2	Ao Pessoal	.00	.00	24 424.70	25 737.96	1 313.26-
24	ESTADO E OUTROS ENTES PÚBLICOS	.00	.00	9 413.45	9 948.57	535.12-
24.2	RETENÇÃO DE IMPOSTO SOBRE RENDIMENTOS	.00	.00	573.75	649.50	75.75-
24.2.1	Trabalho Dependente	.00	.00	390.00	417.00	27.00-
24.2.2	TRABALHO INDEPENDENTE	.00	.00	183.75	232.50	48.75-
24.2.2.1	N/ISINTOS	.00	.00	183.75	232.50	48.75-
24.2.2.1.2	A Taxa Normal	.00	.00	183.75	232.50	48.75-
24.5	CONTRIBUIÇÕES PARA A SEGURANÇA SOCIAL	.00	.00	8 839.70	9 299.07	459.37-
24.5.1	SEGURANÇA SOCIAL	.00	.00	8 839.70	9 299.07	459.37-
24.5.1.2	Segurança Social -Pessoal	.00	.00	8 839.70	9 299.07	459.37-
27	OUTRAS CONTAS A RECEBER E A PAGAR	.00	.00	1 047.45	1 231.30	183.85-
27.1	FORNecedores DE INVESTIMENTOS	.00	.00	250.00	.00	250.00
27.1.3	ADIANtAMENTOS A FORNECEDORES DE INVESTIM	.00	.00	250.00	.00	250.00
27.1.3.1	ADIANtAMENTOS A FORNECEDORES DE INVESTIM	.00	.00	250.00	.00	250.00
27.1.3.1.1	RELATIVOS A BENS COM IVA DEDUTIVEL	.00	.00	250.00	.00	250.00
27.1.3.1.1.3	VEDEI APIXII, LDA - Rel c/Bens-IVA Ded-Tax	.00	.00	250.00	.00	250.00
27.8	OUTROS DEVEDORES E CREDORES	.00	.00	797.45	1 231.30	433.85-
27.8.1	Outros devedores e Credores - Corrente	.00	.00	797.45	1 231.30	433.85-
41	INVESTIMENTOS FINANCEIROS	.00	.00	119.92	110.24	9.68
41.4	INVESTIMENTOS NOUTRAS EMPRESAS	.00	.00	119.92	110.24	9.68
41.4.3	Outros Investimentos Financeiros	.00	.00	119.92	110.24	9.68
51	FUNDOS	.00	.00	.00	4 021.27	4 021.27-
51.1	FUNDO INICIAL	.00	.00	.00	4 021.27	4 021.27-
55	RESERVAS	.00	.00	.00	1 693.97	1 693.97-
55.1	RESERVAS LEGAIS	.00	.00	.00	1 693.97	1 693.97-
55.1.1	Reservas de Lucros	.00	.00	.00	1 693.97	1 693.97-
56	RESULTADOS TRÁNSITADOS	.00	.00	6 450.85	7 650.24	1 199.39-
56.1	Distribuição de Resultados	.00	.00	6 450.85	7 650.24	1 199.39-
62	FORNecimentos E SERVIÇOS EXTERNOS	.00	.00	5 696.19	5 696.19	.00
62.2	SERVIÇOS ESPECIALIZADOS	.00	.00	1 905.58	1 905.58	.00
62.2.1	TRABALHOS ESPECIALIZADOS	.00	.00	148.59	148.59	.00
62.2.1.1	AQUISIÇÕES NO MERCADO NACIONAL	.00	.00	148.59	148.59	.00
62.2.1.1.2	AQ. M.Nac IVA N/DEDUTIVEL	.00	.00	148.59	148.59	.00
62.2.1.1.2.3	Aq. M.Nac IVA N/Ded Tx Normal	.00	.00	148.59	148.59	.00
62.2.4	HONORÁRIOS	.00	.00	1 559.40	1 559.40	.00
62.2.4.1	RESIDENTES TERRITÓRIO NACIONAL	.00	.00	1 559.40	1 559.40	.00
62.2.4.1.2	RES. TER.Nac IVA N/DEDUTIVEL	.00	.00	959.40	959.40	.00
62.2.4.1.2.3	Res. Ter.Nac IVA N/Ded Tx Normal	.00	.00	959.40	959.40	.00
62.2.4.1.4	Res. Ter.Nac Isentos	.00	.00	600.00	600.00	.00
62.2.6	CONSERVAÇÃO E REPARAÇÃO	.00	.00	197.59	197.59	.00
62.2.6.1	AQUISIÇÕES NO MERCADO NACIONAL	.00	.00	197.59	197.59	.00
62.2.6.1.2	AQ. M.Nac IVA N/DEDUTIVEL	.00	.00	197.59	197.59	.00

Silveira
Aczalsk
HS

BALANCETE GERAL (ANALITICO)

(EUR)

Conta	Designação	VALORES DO PERÍODO		VALORES ACUMULADOS		SALDOS ACTUAIS
		Débito	Crédito	Débito	Crédito	Devedor/Credor
62.2.6.1.2.1	AQ. M.NAC IVA N/DED. SUJEITAS A TA	.00	.00	197.59	197.59	.00
62.2.6.1.2.1.3	Aq. M.Nac IVA N/Ded Suj.1A-Tx Normal	.00	.00	197.59	197.59	.00
62.3	MATEIRIAS	.00	.00	1 880.08	1 880.08	.00
62.3.1	FERRAMENTAS E UTENSÍLIOS DESGASTE RÁPIDO	.00	.00	845.26	845.26	.00
62.3.1.1	AQUISIÇÕES NO MERCADO NACIONAL	.00	.00	845.26	845.26	.00
62.3.1.1.2	AQ. M.NAC-IVA N/DEDUTÍVEL	.00	.00	830.26	830.26	.00
62.3.1.1.2.1	Aq. M.Nac-IVA N/Ded-Tx Reduzida	.00	.00	175.68	175.68	.00
62.3.1.1.2.2	Aq. M.Nac IVA N/Ded-Tx Intermédia	.00	.00	18.61	18.61	.00
62.3.1.1.2.3	Aq. M.Nac-IVA N/Ded-Tx Normal	.00	.00	635.97	635.97	.00
62.3.1.1.4	Aq. M.Nac-Isentas	.00	.00	15.00	15.00	.00
62.3.2	LIVROS E DOCUMENTAÇÃO TÉCNICA	.00	.00	154.98	154.98	.00
62.3.2.1	AQUISIÇÕES NO MERCADO NACIONAL	.00	.00	154.98	154.98	.00
62.3.2.1.2	AQ. M.NAC-IVA N/DEDUTÍVEL	.00	.00	154.98	154.98	.00
62.3.2.1.2.3	Aq. M.Nac-IVA N/Ded-Tx Normal	.00	.00	154.98	154.98	.00
62.3.3	MATERIAL DE ESCRITÓRIO	.00	.00	791.34	791.34	.00
62.3.3.1	AQUISIÇÕES NO MERCADO NACIONAL	.00	.00	791.34	791.34	.00
62.3.3.1.2	AQ. M.NAC-IVA N/DEDUTÍVEL	.00	.00	791.34	791.34	.00
62.3.3.1.2.3	Aq. M.Nac IVA N/Ded-Tx Normal	.00	.00	791.34	791.34	.00
62.3.4	ARTIGOS PARA OFERTA	.00	.00	88.50	88.50	.00
62.3.4.1	AQUISIÇÕES NO MERCADO NACIONAL	.00	.00	88.50	88.50	.00
62.3.4.1.2	AQ. M.NAC-IVA N/DEDUTÍVEL	.00	.00	88.50	88.50	.00
62.3.4.1.2.3	Aq. M.Nac-IVA N/Ded-Tx Normal	.00	.00	88.50	88.50	.00
62.4	ENERGIA E FLUÍDOS	.00	.00	16.54	16.54	.00
62.4.3	AGUA	.00	.00	16.54	16.54	.00
62.4.3.1	AQUISIÇÕES NO MERCADO NACIONAL	.00	.00	16.54	16.54	.00
62.4.3.1.2	AQ. M.NAC-IVA N/DEDUTÍVEL	.00	.00	16.54	16.54	.00
62.4.3.1.2.2	Aq. M.Nac-IVA N/Ded-Tx Intermédia	.00	.00	16.54	16.54	.00
62.5	DESGASTOS ESTADAS E TRANSPORTES	.00	.00	13.55	13.55	.00
62.5.1	DESGASTOS ESTADAS E ESTADAS	.00	.00	13.55	13.55	.00
62.5.1.1	DESGASTOS ESTADAS TERRITÓRIO NACIONAL	.00	.00	13.55	13.55	.00
62.5.1.1.2	DE. M.NAC-IVA N/DEDUTÍVEL	.00	.00	13.55	13.55	.00
62.5.1.1.2.9	De. M.Nac-IVA Suportado	.00	.00	13.55	13.55	.00
62.6	SERV. DIVERSOS	.00	.00	1 880.44	1 880.44	.00
62.6.3	SEGURANÇA	.00	.00	305.21	305.21	.00
62.6.3.1	SEGURANÇA AQUISIÇÕES TERRITÓRIO NACIONAL	.00	.00	305.21	305.21	.00
62.6.3.1.4	AQUISIÇÕES MERCADO NACIONAL ISENTOS	.00	.00	305.21	305.21	.00
62.6.3.1.4.2	Seguro Acidentes Pessoais	.00	.00	305.21	305.21	.00
62.6.7	LIMPEZA, HIGIENE E CONFORTO	.00	.00	.95	.95	.00
62.6.7.1	AQUISIÇÕES NO MERCADO NACIONAL	.00	.00	.95	.95	.00
62.6.7.1.2	AQ. M.NAC-IVA N/DEDUTÍVEL	.00	.00	.95	.95	.00
62.6.7.1.2.1	Aq. M.Nac-IVA N/Ded-Tx Reduzida	.00	.00	.95	.95	.00
62.6.8	OUTROS SERVIÇOS	.00	.00	1 574.28	1 574.28	.00
62.6.8.1	AQUISIÇÕES NO MERCADO NACIONAL	.00	.00	1 574.28	1 574.28	.00
62.6.8.1.2	AQ. M.NAC-IVA N/DEDUTÍVEL	.00	.00	1 106.28	1 106.28	.00
62.6.8.1.2.1	Aq. M.Nac-IVA N/Ded-Tx Reduzida	.00	.00	5.30	5.30	.00
62.6.8.1.2.3	Upensões para crianças	.00	.00	1 100.98	1 100.98	.00
62.6.8.1.4	Valas e Manutenção	.00	.00	468.00	468.00	.00
63	GASTOS COM O PESSOAL	.00	.00	35 758.84	35 758.84	.00
63.2	REMUNERAÇÕES DO PESSOAL	.00	.00	29 181.32	29 181.32	.00
63.2.1	Remun. Pessoal Versamento Base	.00	.00	22 308.83	22 308.83	.00
63.2.2	Remun. Pessoal Subsídio de Natal	.00	.00	2 028.83	2 028.83	.00
63.2.3	Remun. Pessoal Subsídio de Férias	.00	.00	2 028.84	2 028.84	.00
63.2.4	Remun. Pessoal Subsídio de Refeição	.00	.00	2 438.17	2 438.17	.00
63.2.7	Remun. Pessoal Prémios	.00	.00	162.80	162.80	.00
63.2.9	Remun. Pessoal Outras Remunerações	.00	.00	213.85	213.85	.00
63.5	ENCARGOS SOBRE REMUNERAÇÕES	.00	.00	5 963.70	5 963.70	.00
63.5.1	ENCARGOS SOBRE REMUNERAÇÕES-C.R.S.S	.00	.00	5 963.70	5 963.70	.00

2022/12/31

BALANÇO GERAL (ANALITICO)

(EUR)

Conta	Designação	VALORES DO PERÍODO		VALORES ACUMULADOS		SALDOS ACTUAIS
		Débito	Crédito	Débito	Crédito	Devedor/Credor
63.5.1.2	Encargos com Pessoal	.00	.00	5 963.70	5 963.70	.00
63.6	Soluções para Rendas Profissionais	.00	.00	613.82	613.82	.00
63.6.1	S.A.I.D.P. Acidentes de Trabalho	.00	.00	613.82	613.82	.00
68	Outros Gastos	.00	.00	44.65	44.65	.00
68.8	Outros	.00	.00	44.65	44.65	.00
68.8.8	Outros não especificados	.00	.00	44.65	44.65	.00
68.8.8.2	Outros não especificados	.00	.00	44.65	44.65	.00
68.8.8.2.2	Outros não especificados	.00	.00	44.65	44.65	.00
69	Ganhos de Investimento	.00	.00	.01	.01	.00
69.1	Ganhos de Investimento Juros e Dividendos	.00	.00	.01	.01	.00
69.1.3	Juros suportados Juros Mora e Compensatório	.00	.00	.01	.01	.00
69.1.3.1	Juros suportados Jur. Mora e Compensatori	.00	.00	.01	.01	.00
72	Prestação de Serviços	.00	.00	20 266.00	20 266.00	.00
72.1	Serviços	.00	.00	19 633.50	19 633.50	.00
72.1.1	Serviços Internacionais	.00	.00	19 633.50	19 633.50	.00
72.1.1.1	Serviços Internacionais- N/ISENTAS (EXC	.00	.00	2 867.50	2 867.50	.00
72.1.1.1.2	Serviços- ISENTAS	.00	.00	1 405.00	1 405.00	.00
72.1.1.1.3	Serviços- ISENTAS	.00	.00	1 462.50	1 462.50	.00
72.1.1.1.4	Serviços- ISENTAS CENTRO LUDICO	.00	.00	16 482.00	16 482.00	.00
72.1.1.5	Serviços- ISENTAS	.00	.00	125.00	125.00	.00
72.1.1.7	Serviços- ISENTAS	.00	.00	159.00	159.00	.00
72.2	Serviços	.00	.00	632.50	632.50	.00
72.2.1	Outros	.00	.00	632.50	632.50	.00
75	Subsídios	.00	.00	22 650.27	22 650.27	.00
75.1	Subsídios do Estado e outros entes públicos	.00	.00	22 650.27	22 650.27	.00
75.1.1	Subsídios das actividades/Exploracão	.00	.00	22 650.27	22 650.27	.00
75.1.1.1	Câmara Municipal Centro Ludico	.00	.00	186.57	186.57	.00
75.1.1.2	Câmara Municipal Prot. Func. Centro	.00	.00	9 900.00	9 900.00	.00
75.1.1.3	União Europeia- Centro Ludico	.00	.00	7 722.00	7 722.00	.00
75.1.1.4	Câmara Municipal Alunos Carenciados	.00	.00	1 560.00	1 560.00	.00
75.1.1.5	União Europeia- Apoio Tabelas Basket	.00	.00	298.00	298.00	.00
75.1.1.6	Município- Modelo Mor Projeto	.00	.00	1 014.00	1 014.00	.00
75.1.1.7	Câmara Municipal- Subsídio Ordinario	.00	.00	1 745.70	1 745.70	.00
75.1.1.9	Subsídios- ISENTAS	.00	.00	224.00	224.00	.00
78	Outros Rendimentos	.00	.00	2 063.25	2 063.25	.00
78.1	Rendimentos Suplementares	.00	.00	1 157.00	1 157.00	.00
78.1.6	Rendimentos Suplementares	.00	.00	1 157.00	1 157.00	.00
78.1.6.1	Rendimentos Suplementares-	.00	.00	1 157.00	1 157.00	.00
78.1.6.1.3	Rendimentos Suplementares-M. Nac-i	.00	.00	1 157.00	1 157.00	.00
78.1.6.1.3.1	Rendimentos Suplementares-M. Nac-i	.00	.00	400.00	400.00	.00
78.1.6.1.3.6	Rendimentos Suplementares-M. Nac-i	.00	.00	57.05	57.05	.00
78.1.6.1.3.7	Rendimentos Suplementares-M. Nac-i	.00	.00	699.95	699.95	.00
78.8	Outros Rendimentos	.00	.00	906.25	906.25	.00
78.8.8	Outros Rendimentos	.00	.00	41.75	41.75	.00
78.8.9	Outros Rendimentos	.00	.00	864.50	864.50	.00
81	Reserva para Imprevisões do Período	3 523.37	3 523.37	51 430.37	54 953.74	3 523.37-
81.1	Reserva para Imprevisões	3 523.37	.00	44 979.52	44 979.52	.00
81.8	Reserva para Imprevisões	.00	3 523.37	6 450.85	9 974.22	3 523.37-
		3 523.37	3 523.37	258 942.12	258 942.12	12 470.23
						12 470.23-